

Catálogo
Complementos

CABAÑERO
Ventanas
Estás en casa

cabanyero.es

COMPLEMENTOS PARA TU HOGAR

Ponemos a tu disposición múltiples soluciones para tu hogar, adaptándonos a las necesidades de cada proyecto, creando nuevos espacios en los que disfrutar de tu estancia.

Pérgola bioclimática



Estores



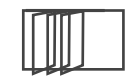
Techos móviles




Puertas de Entrada



Cortina de vidrio



Mosquiteras



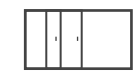
Fachada micro ventilada



Vallados



Corredera de vidrio



Toldos



Barandillas de cristal



Nuestras tiendas



Estás en casa

CONFORT

DISEÑO

CALIDAD

BIENESTAR



CREA EN TU HOGAR
UN ESPACIO DE
**BIENESTAR Y
CONFORT**

PÉRGOLA BIOCLIMÁTICA



PÉRGOLA BIOCLIMÁTICA

CARACTERÍSTICAS

- Diseño minimalista.
- Crea nuevos espacios en tu hogar y disfruta de tu jardín o terraza todo el año.
- Múltiples opciones de personalización en acabados, colores y cerramientos.
- Perfecta adaptación al clima.
- Regula la entrada de luz gracias a sus lamas graduables con sistema de motorización.
- Iluminación led perimetral y en las lamas.
- Extras: Domotización, calefacción, wifi, hilo musical y/o sensor de lluvia.

CONFIGURACIONES

ISLA



ENTRE PAREDES




PORTERÍA



DUPLEX



CORTINA DE VIDRIO



CORTINA DE **VIDRIO**

CARACTERÍSTICAS

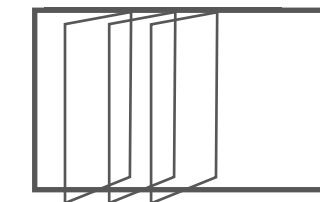
- Disfruta de tu terraza o jardín durante todo el año.
- Ideales para terrazas o pérgolas bioclimáticas.
- Son una solución estética y funcional para cerrar una estancia.
- Permite abrir o cerrar un espacio adaptándose al entorno.
- Ausencia de perfiles verticales.
- Pliegue total de sus hojas.

DATOS TÉCNICOS


- Vidrio templado 10 mm. / 12 mm.
- Altura: Máxima 3000 mm. / Mínima 500 mm.
- Ancho: Máximo 800 mm. - 1000 mm. / Mínimo 90 mm.

OPCIONES

- Apertura interior o exterior.
- Sobre suelo, embutido o embutido sin pivotes.
- Sujeción desplazada inferior o superior.
- Expansor y expansor para estor.



CORREDERA DE VIDRIO



CORREDERA DE **VIDRIO**

CARACTERÍSTICAS


- Sistema de acristalamiento sin perfiles verticales.
- Permite una entrada máxima de luz adaptando la estancia a su entorno.
- Son una solución estética y funcional para cerrar una estancia.
- Cerramiento deslizante diseñado para no invadir el espacio interior.
- Ideal para dimensiones amplias.

DATOS TÉCNICOS

- Vidrio templado 8 mm. / 10 mm.
- Altura máxima 2300 mm. (vidrio 8 mm.) / 3000 mm. (vidrio 10 mm.)
- Peso máximo de hoja 60 kg. (vidrio de 8mm.) / 70 kg. (vidrio 10mm.)
- Ancho de hoja: Máximo 1100 mm. / Mínimo 200 mm.

OPCIONES


- Sobre suelo y embutido.
- Posibilidad de 3, 4, 5 y 6 carriles





CARACTERÍSTICAS

- Ideales para interiores o terrazas.
- Tienen un alto componente a nivel decorativo, pero también a nivel funcional.
- Confort, elegancia, óptima filtración solar y una alta resistencia ante las inclemencias del tiempo.
- Disponibles con distintos tipos de apertura, para dejar pasar la cantidad de luz deseada.
- Tipos de accionamientos:
 - Manual mediante cadena.
 - Motorizado, con pulsador o mando a distancia.
- Variedad de colores y tejidos.






TIPOS


Enrollables

- Cuenta con un cajón donde se enrolla el tejido de la mosquitera.
- Se desplazan por dos guías.



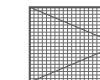
Fijas

- Una buena opción para ventanas o puertas de paso cerrado o sin espacio de cajón.
- Sencilla, práctica y fácil de quitar.



Abatibles

- Sistema idóneo para puertas abatibles.
- Cuenta con bisagras en el lateral y su apertura generalmente es hacia fuera.
- Pensada principalmente para puertas.



Correderas

- Pensadas para ventanas o puertas correderas de acceso al exterior.
- Marco de aluminio que se adapta en el perfil de la ventana o puerta.
- Sistema de rodamientos.



Plisadas

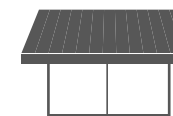
- Se trata de un pliegue a modo acordeón.
- Pensada para ventanas y/o puertas de paso frecuente.
- Se desplaza de manera lateral, quedando totalmente plegada.
- No precisa de guía en el suelo.



TOLDOS



TOLDOS



CARACTERÍSTICAS

Permite proteger a la vivienda del sol, del calor y del exceso de luz en determinadas épocas del año.
Regula la temperatura interior de las estancias consiguiendo disminuir el uso de calefacción y climatización.
Posibilidad de motorizar y/o sensor de lluvia.

Toldos planos

- Este tipo de toldo es el más utilizado para cubrir patios y grandes terrazas.

Toldos extensibles

- Sistema con brazos extensibles.
- Es el sistema de toldo más polivalente adaptándose a balcones, terrazas, patios o jardines.

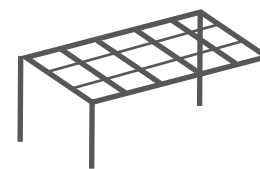
Toldos verticales

- Son toldos con brazos abatibles fijados a la barandilla.
- Cuentan con dos posiciones:
 - Proyectado: visión al exterior y entrada de aire.
 - Dejado en caída; mayor protección ante las inclemencias del exterior.

TECHOS
MÓVILES



TECHOS **MÓVILES**



CARACTERÍSTICAS

- Hecho para ampliar, proteger y cerrar espacios sin renunciar a la luz natural durante todo el año.
- Permiten disfrutar de un espacio abierto o de la protección cuando las condiciones climatológicas lo requieran sin renunciar a tus vistas.
- Posibilidad de apertura manual o automática con sistema motorizado y sensor de lluvia.
- Los techos móviles son completamente impermeables, gracias a su cierre hermético.
- Gran variedad de acabados y materiales (cristal, panel sándwich, policarbonato, ...).

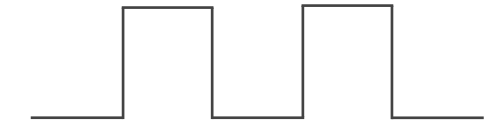
FACHADA MICRO VENTILADA



FACHADA MICRO VENTILADA

CARACTERÍSTICAS

- Otorga a tu casa, jardín o terraza un aspecto elegante, diáfano y exclusivo.
- Diseño, durabilidad y calidad son tres aspectos a tener en cuenta en los elementos de fachada.
- Integración total de otros elementos que componen la fachada (puerta de garaje, puertas, timbre o buzón).
- Revestimiento de aluminio duradero y de fácil mantenimiento.
- Líneas rectas verticales.
- Diseño creativo de fachada con diversas posibilidades de acabados y colores.



BARANDILLAS DE CRISTAL



BARANDILLAS DE CRISTAL

CARACTERÍSTICAS

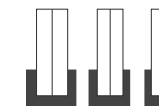
- Sistema de barandilla para instalar sobre forjado, en el canto o embutida en el forjado.
- Estética limpia y diseño minimalista sin renunciar a las máximas exigencias de seguridad.
- Disponible en múltiples acabados.
- Perfil en "U": 120 x 43,5 mm.
- Perfil de "Pala": 120 x 81 mm.
- Aplicable tanto en interiores como exteriores.

DATOS TÉCNICOS

- Altura máxima 1,10 m.
- Acristalamientos:

Vidrios laminados recocidos 10+10 / 8+8 / 6+6.

Vidrios laminados templados 10+10 / 8+8 / 6+6.



Válido para categorías de usos de 3KN/ml. Cumpliendo con las exigencias máximas del CTE para uso público y privado.

Ensayo realizado por laboratorio acreditado por ENAC según CTE DB SE-AE Apartado 3.2 acciones de Edificación.

PUERTAS DE ENTRADA



PUERTAS DE **ENTRADA**

CARACTERÍSTICAS

La puerta de tu casa te proporciona estilo y seguridad por lo que es uno de los elementos más importantes de tu hogar.

Contamos con una gama amplia, proporcionando flexibilidad para personalizar tu puerta con una gran selección de diseños y complementos.

DATOS TÉCNICOS

- Existen varios puntos a tener en cuenta:
 - Seguridad (puntos de cerradura).
 - Aislamiento (Esperores).
 - Resistencia (condiciones climatológicas).
 - Diseño.
 - Medidas.
 - Color (Estándar / Especiales).

ACCESORIOS / OPCIONES

- Contamos con múltiples posibilidades para terminar de componer tu puerta.
 - Fijos laterales y/o superiores.
 - Números.
 - Cristales (Mate / Transparente).
 - Mirilla, pomo, manivela, tirador, ...





VALLADOS

VALLADOS

CARACTERÍSTICAS

- Crea el diseño que mejor se adapte a tu estilo de vida y entorno, otorgando calidad, seguridad y funcionalidad a tu hogar.
- Capacidad de adaptarse a las demandas que el proyecto requiera como tamaño, altura, y otras características propias del diseño.
- Otras cualidades a destacar son la resistencia, durabilidad, mantenimiento e instalación sencilla. No se requiere de grandes obras o largos plazos de tiempo.

OPCIONES


- Poste pilastra.
- Poste valla.

DISEÑO

- Lama ventilada.
- Barrotillo.
- Hoja grande.
- Lama Avión.

ACABADOS

- Lacados estándar.
- Lacados madera.





NUESTRAS TIENDAS

NUESTRAS TIENDAS

Ponemos a tu disposición una amplia red de puntos donde asesorarte en el diseño de tus ventanas.
Visita nuestra tienda más cercana. ¡Seguimos creciendo para darte el mejor servicio!

VALENCIA

Tienda Pro

Valencia, 46007
G.V. Ramón y Cajal, 12
Tel. 963 415 596
tienda1@cabanyero.com
tiendapro@cabanyero.com

Tienda Guillem de Castro

Valencia, 46008
Guillem de Castro, 137
Tel. 963 926 068
tienda2@cabanyero.com

Tienda Pérez Galdós

Valencia, 46018
Av. Pérez Galdós, 123
Tel. 963 859 044
tienda6@cabanyero.com

Tienda Ausias March

Valencia, 46006
Ausias March, 19
Tel. 961 815 772
tienda8@cabanyero.com

Tienda Cardenal Benlloch

Valencia, 46021
Av. Cardenal Benlloch, 36
Tel. 963 628 147
tienda4@cabanyero.com

Departamento interioristas

Valencia, 46006
Ausias March, 19
Tel. 648 04 59 05
estudio@cabanyero.com

COMUNIDAD VALENCIANA E ISLAS BALEARES

Tienda Fábrica

Paterna, 46980
Av. de la Industria, 9
Pol. Industrial L'Andana
Tel. 961 320 155
info@cabanyero.com

Tienda Ibiza

Ibiza, 07800
Avd. Sant Antoni de Portmany, 19
Pol Ind. Can Buffí
Tel. 971 512 685
ibiza@cabanyero.es

Tienda Torrent

Torrent, 46900
Avda. Rei Joan Carles I, 12
Tel. 961 476 354
tienda7@cabanyero.com

Tienda Castellón

Castellón, 12001
Plaza Clave, 1 Esq. C/Enmedio
Tel. 964 296 810
tienda3@cabanyero.com

Tienda Alcoy

Alcoy, 03804
Av. Juan Gil Albert, 5
Tel. 966 336 961
tienda9@cabanyero.com

Disfruta de tu hogar

CABANERO
Ventanas

Estás en casa

cabanyero.es